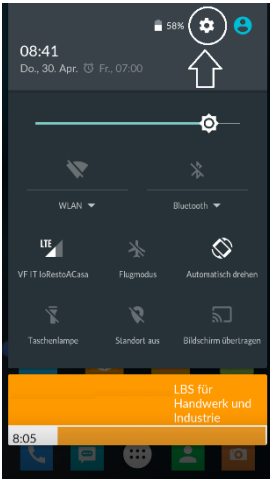
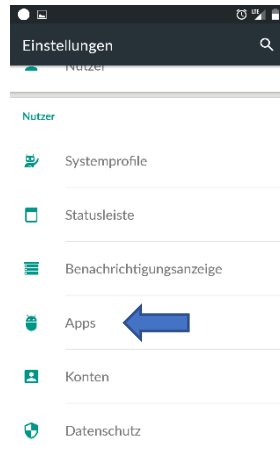


# Cache Speicher der Untis Mobile App löschen (Android)

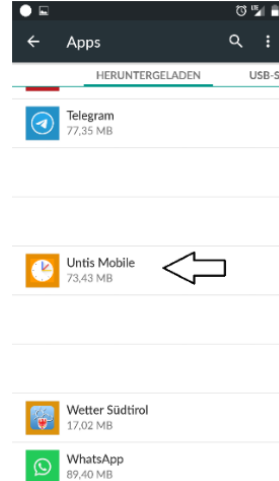
**1.Schritt:** Vom Pull Down Menü "Quick Settings panel" zu den Einstellungen ...



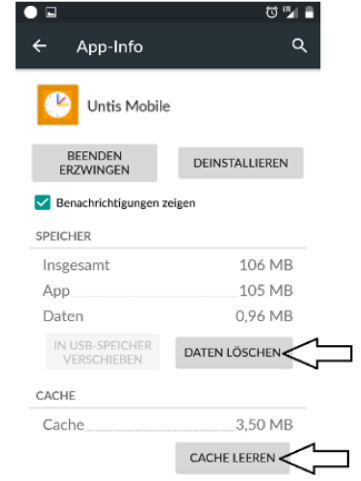
**2.Schritt:** Bildschirm scrollen bis „Apps“:



**3.Schritt:** Auf „Messenger“ klicken



**4.Schritt:** Daten und Cache löschen ...



**5.Schritt:** In Untis Mobile neu anmelden

